

# ENVIO DO RELATÓRIO FINAL DOS PROJETOS DE EXTENSÃO COMUNITÁRIA 2024

GUIA PRÁTICO

O nosso sistema pode ser acessado através do seguinte link: [CESMAC - SIC](#)  
Para melhor acessibilidade ao sistema, indicamos a utilização do navegador Firefox.



Para acesso ao sistema de extensão, é necessário fazer o login. Caso o usuário não possua login e senha, entre em contato com a equipe de TI do Cesmac, através do seguinte email: [suporte@cesmac.edu.br](mailto:suporte@cesmac.edu.br), solicitando as informações de acesso ao sistema de extensão.

Após o login, escolher o campo “Projeto de Extensão Comunitária e de Tecnologia Integrada”.

### PROGRAMA SEMENTE DE INICIAÇÃO CIENTÍFICA

CENTRO UNIVERSITÁRIO



FACULDADE DO AGRESTE



FACULDADE DO SERTÃO



### PROJETO DE EXTENSÃO COMUNITÁRIA E TECNOLÓGICA INTEGRADA

CENTRO UNIVERSITÁRIO



FACULDADE DO AGRESTE



FACULDADE DO SERTÃO



Clique no local indicado

### PÓS-GRADUAÇÃO LATO SENSU

CENTRO UNIVERSITÁRIO

FACULDADE DO AGRESTE

FACULDADE DO SERTÃO

Para acessar Projetos de Extensão Comunitária já submetidos e realizar o envio do Relatório final, abra o campo de acompanhamento.

TELA INICIAL > PRINCIPAL

PROJETO DE EXTENSÃO COMUNITÁRIA E TECNOLÓGICA INTEGRADA

FORMULÁRIO DE CADASTRO DE PROJETOS DE EXTENSÃO:

**LIGAS ACADÊMICAS 2024 (ESTATUTOS NOVOS OU ATUALIZAÇÃO)** 01/01/2024 ATÉ 10/12/2024

DETALHES

INSCRIÇÕES ATÉ **06/12/2024**

MODELO DO PROJETO:

**EVENTOS/AÇÕES 2024** 05/02/2024 ATÉ 20/12/2024

DETALHES

INSCRIÇÕES ATÉ **20/12/2024**

MODELO DO PROJETO:

**PROJETOS DE EXTENSÃO EXTRA-EDITAL 2024** 15/04/2024 ATÉ 30/12/2024

DETALHES

INSCRIÇÕES ATÉ **30/12/2024**




















Clique para abrir o campo de acompanhamento

TELA INICIAL > ACOMPANHAMENTO

**Aqui aparecerão os Títulos dos projetos**

**ACOMPANHAMENTO**

RECURSO

  	AS
  	MI
   	LA
   <input type="button" value="SOLICITAR"/>	GI
  	LA
  	LA

**Para envio do Relatório final, clique neste item.**

**No campo de acompanhamento o professor poderá também acessar todos os certificados já emitidos, desde que já estejam disponíveis de acordo com sua vigência e mediante o envio do Relatório Final.**

Ao clicar no item anterior, você será direcionado ao campo das informações detalhadas do seu projeto.

TELA INICIAL > ACOMPANHAMENTO

**ACOMPANHAMENTO**

INFORMAÇÕES GERAIS | ORIENTADORES | DISCENTES | RELATÓRIO PARCIAL | **RELATÓRIO FINAL**

PROCESSO SELETIVO: 7  
TÍTULO:  
EMAIL PARA CONTATO:  
CURSO DO ORIENTADOR:  
ÁREA DE CONHECIMENTO ENVOLVIDA (CNPq):  
ÁREA TEMÁTICA DE EXTENSÃO:  
PROGRAMA:  
PROJETO:  
BAREMA:  
SITUAÇÃO DA INSCRIÇÃO: \  
LOCAL DE EXECUÇÃO:  
LINHA DE ATUAÇÃO OU PÚBLICO ALVO: Outro Segmento:  
OBSERVAÇÕES:   
SEM RELATÓRIO FINAL PARA DOWNLOAD  
STATUS: ATIVO

FECHAR

Clique em “Relatório Final” para acessar o campo de submissão.

**Aqui será aberta a pasta do seu computador para que você possa procurar o arquivo que irá ser enviado**

The screenshot shows a web application interface. On the left is a dark blue sidebar with a menu containing: 'Tela Inicial' (highlighted in yellow), 'Inscrição', 'Acompanhamento', and 'Validar Certificado'. The main content area has a breadcrumb 'TELA INICIAL > ACOMPANHAMENTO' and a title 'ACOMPANHAMENTO'. Below the title are tabs for 'INFORMAÇÕES GERAIS', 'ORIENTADORES', 'DISCENTES', 'RELATÓRIO PARCIAL', and 'RELATÓRIO FINAL'. The 'RELATÓRIO FINAL' tab is active, displaying the text 'RELATÓRIO FINAL: NÃO ENVIADO'. Below this text is a button labeled 'ESCOLHER' with a plus icon. A red arrow points from a blue callout box to this button. The callout box contains the text 'Clique aqui para escolher o arquivo a ser enviado.'. At the bottom right of the main content area is a 'FECHAR' button.

Ao escolher e clicar no arquivo a ser enviado, será recebida esta mensagem no canto superior da tela.

TELA INICIAL > ACOMPANHAMENTO

RELATÓRIO FINAL ANEXADO COM SUCESSO

ACOMPANHAMENTO

INFORMAÇÕES GERAIS ORIENTADORES DISCENTES RELATÓRIO PARCIAL RELATÓRIO FINAL

RELATÓRIO FINAL: NÃO ENVIADO

ARQUIVO ANEXADO COM SUCESSO! ENVIAR

Arquivo anexado com sucesso, clique em enviar

CONSULTAR

**Este é o último passo para o envio do Relatório Final. Por gentileza, fiquem atentos em todas as etapas e em caso de dúvidas, estamos à disposição para o esclarecimento.**

**Estamos à disposição também para atendimento presencial e apoio na realização do envio do Relatório Final. Localizados na Pró-Reitoria Acadêmica Adjunta - PROAD, Rua Cônego Machado, próximo a Clínica de Especialidades Médicas Dr. Estácio Valente, das 08h00 às 16h30.**

**Nossos canais de atendimento  
Email: [extensao@cesmac.edu.br](mailto:extensao@cesmac.edu.br)  
Telefone: 3215 - 5052.**



